



# GANZGLASTÜREN



|            |    |
|------------|----|
| Einleitung | 04 |
| Trend Line | 06 |
| Basic Line | 16 |
| Zubehör    | 24 |

Licht ist Lebensenergie und bestimmt in vielerlei Hinsicht den Rhythmus unseres Alltags. Das Einfangen der natürlichen Lichtverhältnisse spielt auch in der Architektur eine immer wichtigere Rolle und lässt es zu einem wesentlichen Gestaltungselement im Innenraum werden.

Die Ganzglastüren von JELD-WEN führen diesen Gedanken fort. Die Tür ist nicht länger eine Lichtbarriere, sondern ein aktives Instrument zur Lichtführung in Innenräumen. Die Tür selbst wird zum Designobjekt und setzt, neben ihren transparenten Eigenschaften, individuelle Akzente im entworfenen Raumkonzept.





**Arioso 29-33 N**  
Einlage weiß



## Die Türenwelten von **JELD-WEN**

Im Wohnen fallen Türen zwei entscheidende Bedeutungen zu: Sie sollen optisch auf ganzer Linie überzeugen und müssen den gestellten funktionalen Anforderungen vollends entsprechen. Türen, die keine Wünsche offen lassen. Denn kaum etwas ist stärker von individueller Persönlichkeit geprägt als das Wohnen. Und außergewöhnliche Türen sind Zugänge zu Räumen, die voller Leben stecken. Öffnen Sie die Türen zu Ihren Lebensräumen!



**Trend 29-5 N**  
Eiche Lava



Das Zeichen für verantwortungsvolle Waldwirtschaft



PEFC/04-31-1264  
Förderung nachhaltiger Waldwirtschaft  
www.pefc.de



sentinel Haus institut



Wie bei allen Unternehmen der JELD-WEN Gruppe stehen auch bei JELD-WEN Deutschland Qualität, Umweltbewusstsein und Verlässlichkeit stets im Vordergrund.

Unsere Produkte werden nach den geltenden nationalen und europäischen Normen und Richtlinien hergestellt. Zudem leisten wir aktive Mitarbeit in unterschiedlichen Normausschüssen.

Wir sind nach DIN ISO 9001-2008 zertifiziert und erfüllen die dort gestellten Anforderungen eines Qualitätsmanagementsystems.


JELD-WEN Europe hat die FSC™-Zertifizierung (Forest Stewardship Council™) erhalten.

Zusätzlich sind unsere deutschen Produktionsstandorte sowie eine Vielzahl unserer Produktionsstätten in Europa nach PEFC (Programme for the Endorsement of Forest Certification Schemes) zertifiziert. Über den aktuellen Stand der Zertifizierung unserer Produkte nach FSC™ oder PEFC informieren Sie gerne unsere Mitarbeiter/innen im Innendienst.

Wir entwickeln Produkte für ein wohngesundes, schadstoffarmes Raumklima. Seit 2009 sind wir als einziger Türenhersteller Produktpartner des Sentinel-Haus Instituts (SHI) und werden bei Bauvorhaben nach dem Sentinel-Haus Konzept empfohlen und eingesetzt.

Als aktives Mitglied der RAL-Gütegemeinschaft Innentüren aus Holz und Holzwerkstoffen e.V. liefern wir Türen und Zargen in einwandfreier Qualität und Funktion für die unterschiedlichsten Einsatzbereiche und lassen dies regelmäßig überprüfen.





# Glasklar **mit Holzoptik!** **Trend Line** Kollektion

Holz oder Glastür? Mit Trend Line Türen erübrigt sich diese Entscheidung.



**Trend 29-4 N**  
Eiche Lava



**Trend 29-4 P**  
Eiche Lava




**Trend 29-5 N**  
Kirschbaum Caffè

## Holz- oder Glastür?


Mit Trend Line Türen erübrigt sich diese Entscheidung. Denn die Trend Line Modelle verbinden die Vorteile einer Glastür mit der warmen Optik moderner Holzoberflächen und passen sich damit perfekt an die Farb- und Materialkonzeption eines Raums an. Je nach Lichteinfall erscheint das innenliegende Holzmuster der Trend Line Modelle unterschiedlich, mal ist es dezent, mal ausdrucksstark. Selbst die Wirkung der Farben changiert je nach Intensität und Art des Lichts. Ein ebenso faszinierender wie einmaliger Effekt dieser kunstvollen Ganzglastüren.

Die Modelle entsprechen dem Design der Modellreihe Ticino 2411 und 2420.


### Holzoptiken



Olive Rusticana



Kirschbaum Caffè



Eiche Lava

Alle Holzmuster sind in längs- und querlaufender Optik erhältlich.



**Trend 29-5 P**  
Kirschbaum Caffè



**Trend 29-14 P**  
Eiche Lava





**Trend 29-33 N**  
Olive Rusticana



**Trend 29-33 P**  
Olive Rusticana



**Trend 29-11 P**  
Eiche Lava

# Designverbund

Kreieren Sie Ihren eigenen, aber dennoch einheitlichen Stil und kombinieren Sie Holz- und Ganzglastüren miteinander. Die Trend Line Modelle sind auf die Oberflächen und Muster der beliebtesten Trendtüren abgestimmt. Alle Modelle sind noch dazu im Positiv- wie auch im Negativ-Druck erhältlich.

Die Modelle entsprechen dem Design der Modellreihen Venetia und Lombardo.



Ganzglastür  
**Trend 29-14 N**  
Eiche Lava



Trendtür  
**Venetia 2900-4**  
DuriTop Trend Eiche Lava



Ganzglastür  
**Trend 29-11 N**  
Eiche Lava



Trendtür  
**Venetia 2900-1**  
DuriTop Trend Eiche Lava



**Trend 80 N**  
Eiche Lava



**Trend 80 P**  
Eiche Lava

## Glasveredelung

Alle Trend Line Modelle sind mit Verbundsicherheitsglas (VSG) und mit einer innenliegenden, digital bedruckten PVB-Folie ausgestattet. Die Druckfarben wurden in Kombination mit der Folie so aufeinander abgestimmt, dass die Sicherheitseigenschaften einer VSG-Scheibe komplett erhalten bleiben. Durch die PVB-Folie bleibt das Motiv auch vor UV-Strahlung geschützt.

Die Modelle entsprechen dem Design der Modellreihe Optima.



**Trend 78 N**  
Kirschbaum Caffè




**Trend 78 P**  
Kirschbaum Caffè






**Trend 78 P**  
Kirschbaum Caffè



**Arioso 29-5 N**  
Einlage weiß



**Arioso 29-4 N**  
Einlage weiß



**Arioso 29-11 N**  
Einlage weiß

# Trend Line Arioso

Die Ästhetik asiatischer Wohnkultur ist geprägt von schlichter und klarer Eleganz. Mit der neuen Ganzglastür Trend Arioso ist es uns gelungen, die Atmosphäre des fernöstlichen Stils in die westliche Wohnwelt zu übertragen. Die Leichtigkeit und Transparenz wird durch eine aus zwei Glasscheiben bestehende Ganzglastür erzeugt, deren innenliegendes Vlies hilft, unsere Lebensräume klar zu strukturieren und sie als Oase der Ruhe zu erleben.

Die Modelle entsprechen dem Design der Modellreihen Ticino, Venetia und Optima.


## Vliesmuster



weiß



silber




weinrot



schwarz

Weitere Farben sind auf auf Anfrage erhältlich!

**Arioso 29-33 N**  
Einlage weiß









Gläserne **Klassiker!**  
**Basic Line** Kollektion

Klassische Eleganz trifft auf moderne Anmutung!

**Basic Klarglas****Basic Mastercarrè**

## Die Klassiker

Licht ist Lebensenergie und somit unerlässlich für unser alltägliches Wohlbefinden. Mit Ganzglastüren, ob klar oder satiniert, können Sie Licht in Ihr Wohnen lassen und Sie werden sehen, wie Ihre Räume größer und heller wirken werden. Mit der Wahl des Glases entscheiden Sie, wieviel Sie von dem freigegeben, was hinter der Tür geschieht!

**Basic Crash****Basic Reflo****Basic Satinato**

Alle Basic Line Modelle bestehen aus ESG Glas (Einscheiben-Sicherheits-Glas).

Basic Klarglas



**Basic 29-1**  
Satinato mit Rille





**Basic 29-4**  
Satinato/Klarglas/Rille



**Basic 29-5**  
Satinato mit Rille

# Designverbund

Kreieren Sie Ihren eigenen, aber dennoch einheitlichen Stil und kombinieren Sie Holz- und Ganzglastüren miteinander. Die Basic Line Modelle 29 sind auf das Design der beliebtesten Trendtüren abgestimmt.

Die Modelle entsprechen dem Design der Modellreihen Lombardo und Venetia.



Ganzglastür  
**Basic 29-3**  
Satinato mit Rille



Trendtür  
**Lombardo 2810-3**  
Weiß lackiert



Trendtür  
**Venetia 2910-3**  
Weiß lackiert  
Lisenen silberfarben matt



**Basic 39-2**  
Satinato/Rille



**Basic 49-1**  
Satinato/Klarglas



**Basic 49-2**  
Satinato/Klarglas



**Basic 49-3**  
Satinato/Klarglas



**Basic 39-1**  
Satinato/Rille



**Basic 59-1**  
Satinato/Siebdruck



**Basic 59-2**  
Satinato/Siebdruck

## Glasveredelung

Als Alternative zu den klassischen Ganzglastüren setzen wir mit unseren Glasveredelungen gekonnt Akzente. Mit stilvoller Rillenschliff- oder Siebdrucktechnik und zurückhaltender Farbgebung werten die raffinierten Designs den Raum optisch auf. Es entsteht eine harmonische Balance zwischen strenger Transparenz und verspieltem Design.

## Schlosser | Bander

|   |   |
|---|---|
| Studio Classic  | Schloss fur Turdicken: 8 mm, 10 mm, 12 mm                                       |
| Alu silber, LM ahnlich<br>Edelstahl matt,<br>Edelstahl Puristo |  |

|  |   |
|--|---|
| Studio Classic   | Band fur Turdicken: 8 mm, 10 mm   |
| Alu silber gebursted,<br>ahnlich Niro matt<br>gebursted |  |

|   |  |
|---|--|
| Studio Rondo  | Schloss fur Turdicken: 8 mm, 10 mm, 12 mm  |
| Alu silber, LM ahnlich Edel-<br>stahl matt,<br>Edelstahl Puristo |  |

|  |   |
|--|---|
| Studio Rondo   | Band fur Turdicken: 8 mm, 10 mm   |
| Alu silber gebursted,<br>ahnlich Niro matt<br>gebursted |  |

|                 |   |
|-----------------|---|
| Studio Creativo | Schloss fur Turdicken: 8 mm, 10 mm, 12 mm   |
| Edelstahl       |  |

|  |   |
|--|---|
| Junior Office  | Band fur Turdicken: 8 mm, 10 mm, 12 mm  |
| Alu silber gebursted,<br>ahnlich Niro matt<br>gebursted |  |

## Griffpaare

|                          |   |
|--------------------------|---|
| Adina                    |  |
| Edelstahl poliert / matt |   |

|                |   |
|----------------|---|
| Alda           |  |
| Edelstahl matt |   |

|  |   |
|--|---|
| Alessandra   |  |
| Chrom /<br>Alu gepunktet, Chrom /<br>Anthrazit gepunktet |   |

|                |   |
|----------------|---|
| Alessia        |  |
| Edelstahl matt |   |

|                          |   |
|--------------------------|---|
| Antonella                |  |
| Edelstahl poliert / matt |   |

|                          |   |
|--------------------------|---|
| Christina                |  |
| Edelstahl poliert / matt |   |

|   |   |
|---|---|
| Classic   |  |
| Alu silber / LM ahnlich<br>Edelstahl matt,<br>Edelstahl matt |   |


|                         |   |
|-------------------------|---|
| Coletta                 |  |
| Chrom / Chrom satiniert |   |

|                   |   |
|-------------------|---|
| Corinna           |  |
| Chrom / Edelstahl |   |





# Schiebetürbeschläge



# Zargen

Für alle Ganzglastüren empfehlen wir die Montagezarge VZ-6.

## DuriTop Trend Dekore




Olive Rusticana

Kirschbaum Caffè

Eiche Lava

Weitere Zargenoberflächen finden Sie unter [www.jeld-wen.de](http://www.jeld-wen.de).

## Uni Dekore



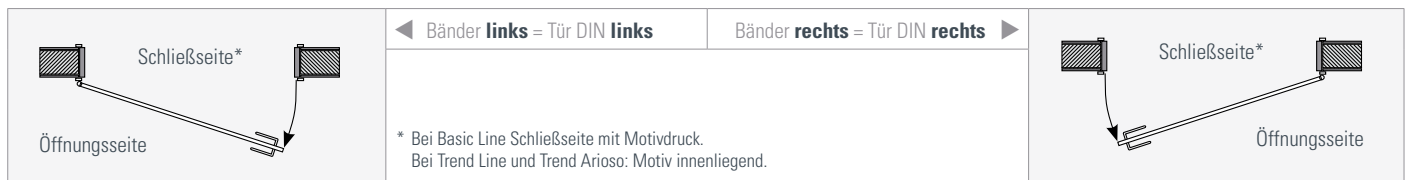
DuriTop Uni weiß

DuriTop Uni grau

## Bestellmaße | Gewicht

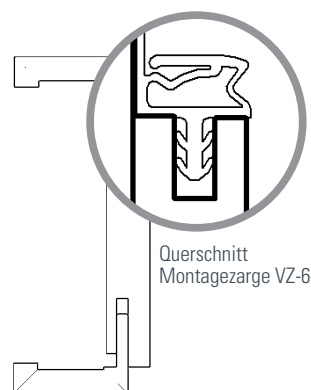
| Tür- und Zargenmaße: (Standard) in mm |        | Ganzglastüren: Aussenmaße in mm |        | Flügelgewicht (in kg) |                 |
|---------------------------------------|--------|---------------------------------|--------|-----------------------|-----------------|
| Höhe                                  | Breite | Höhe                            | Breite | 8 mm Glasdicke        | 12 mm Glasdicke |
| 1985                                  | 735    | 1972                            | 709    | 33                    | 47              |
| 1985                                  | 860    | 1972                            | 834    | 39                    | 55              |
| 1985                                  | 985    | 1972                            | 959    | 44                    | 63              |
| 2110                                  | 735    | 2097                            | 709    | 35                    | 50              |
| 2110                                  | 860    | 2097                            | 834    | 41                    | 59              |
| 2110                                  | 985    | 2097                            | 959    | 47                    | 67              |

## Öffnungsrichtung



## Entscheidende Unterschiede

- Moderne Optik durch extra kurzes Schließblech.
- Besonders sanftes und leises Schließen der Ganzglastür durch hochwertige Zargendichtung Nr. 77 (Zusatzausstattung).
- Optional erhalten Sie den Schlosskasten mit oder ohne Schlüsselloch.
- Dauerhafte Sicherheit durch hochwertige VSG-/ESG-Gläser (Türdicke 8 mm).
- Ein Preis für alle Größen: Innerhalb der Breiten 700 bis 1200 mm sowie den Höhen 1800 bis 2300 mm fertigen wir Ihre Ganzglastür millimetergenau an.
- Alle Türmodelle erhalten Sie auf Anfrage auch in der Türdicke 10 mm.



Weitere Informationen erhalten Sie bei Ihrem Fachhändler.

### **JELD-WEN Deutschland GmbH & Co. KG**

#### Standort Oettingen:

August-Moralt-Straße 1-3, D-86732 Oettingen

Postfach 12 54, D-86730 Oettingen

Telefon: +49 (0)90 82/71-0

Telefax: +49 (0)90 82/71-111

#### Standort Gütersloh:

Neuenkirchener Straße 97, D-33332 Gütersloh

Postfach 3364, D-33263 Gütersloh

Telefon: +49 (0)52 41/872-0

Telefax: +49 (0)52 41/872-950

#### Standort Hamburg:

Barmbeker Straße 4a, D-22303 Hamburg

Postfach 60 28 08, D-22238 Hamburg

Telefon: +49 (0)40/854 09-0

Telefax: +49 (0)40/854 09-500